

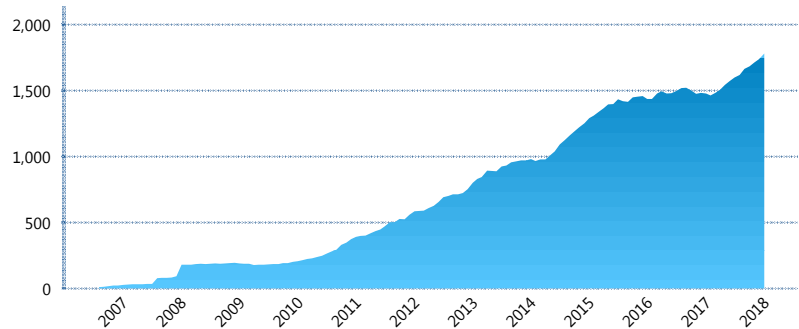
I. INFORMACIÓN FINANCIERA

I) Detalles del Fondo

Detalles del Fondo	
Razón Social	Siefore SURA AV 3, S.A. de C.V.
Inicio de Operaciones	11/08/2006
Tipo de Fondo	Aportación voluntaria
Clave Bolsa	SURAAV3
Activos Administrados *	1,782
ISIN	MX54SUOC0022
Comisión Anual	1.25%
Administrador	Afore SURA, S.A. de C.V.
Director General	Lic. Enrique Ernesto Solórzano Palacio
Presidente del Consejo	Luis Fernando Ojalvo Prieto

Activos Administrados *

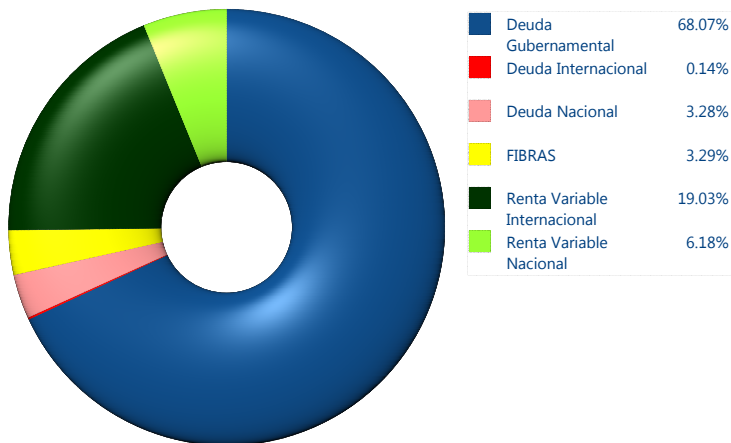
\$1,782



*Cifras en millones de pesos

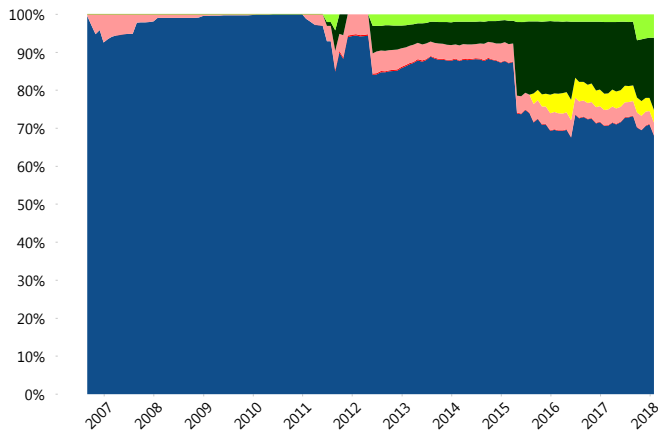
Contiene el efecto de fusiones, cortes transversales y transferencias por edad. Para mayor información consultar: <http://www.consar.gob.mx/gobmx/Aplicativo/Factsheets/EC/ECSAR.pdf>

II) Inversiones



Tipo de Instrumento	SURA (SIAV)	Sistema Adicional...
Renta Variable Nacional		
Renta Variable Nacional	6.18%	4.45%
Total	6.18%	4.45%
Renta Variable Internacional		
Renta Variable Internacional	19.03%	18.10%
Total	19.03%	18.10%
Mercancías		
Mercancías	0.00%	0.49%
Total	0.00%	0.49%
FIBRAS		
FIBRAS	3.29%	1.45%
Total	3.29%	1.45%
Estructurado		
Estructurados	0.00%	0.05%
Total	0.00%	0.05%
Deuda Nacional		
Alimentos	0.00%	0.23%
Automotriz	0.00%	0.08%
Banca de Desarrollo	0.21%	1.31%
Bancario	0.31%	0.89%
Bebidas	0.05%	0.20%
Cemento	0.00%	0.01%
Centros Comerciales	0.00%	0.00%
Consumo	0.00%	0.14%
Empresas Productivas del Estado	1.29%	2.37%
Estados	0.00%	1.22%
Europeos	0.10%	0.78%
Grupos Industriales	0.01%	0.04%
Infraestructura	0.67%	1.37%
Otros	0.06%	0.39%
Papel	0.00%	0.04%
Serv. Financieros	0.00%	0.09%
Telecom	0.23%	0.23%
Transporte	0.00%	0.01%
Vivienda	0.36%	1.28%
Total	3.28%	10.69%
Deuda Internacional		
Deuda Internacional	0.14%	0.01%
Total	0.14%	0.01%
Deuda Gubernamental		
BONDESD	3.73%	9.09%
BONOS	21.73%	19.38%
BPA182	0.00%	0.18%
BPAS	0.00%	0.17%
BPAT	0.00%	0.87%
CBIC	1.31%	0.10%
CETES	4.57%	11.37%
REPORTO	19.24%	2.88%
UDIBONO	17.50%	20.64%
UMS	0.00%	0.09%
Total	68.07%	64.76%
Total	100.00%	100.00%

Evolución de Inversiones



**Considera las inversiones de todo el grupo de SIEFORES Adicionales
Cifras al cierre de enero de 2018

III) Desempeño

Rendimiento Bolsa

Tipo	SURA (SIIV)	Sistema Adicionales
1 año	9.06%	8.87%
2 años	6.86%	6.92%
3 años	3.88%	4.73%
5 años	4.25%	4.91%

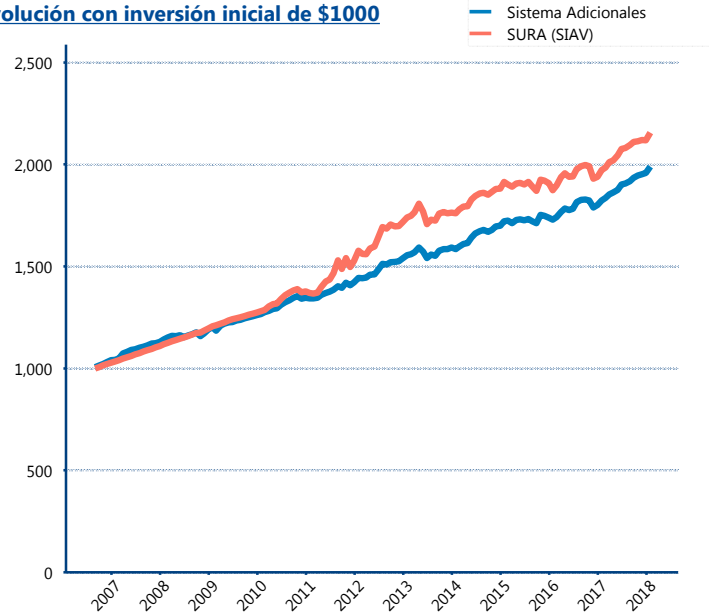
Indicador de Rendimiento Neto

N/A

N/A

N/A

Evolución con inversión inicial de \$1000



Construido con el precio de la Siefore registrado en la Bolsa Mexicana de Valores

IV) Medidas de sensibilidad y riesgos

Evolución del Plazo Promedio Ponderado

